
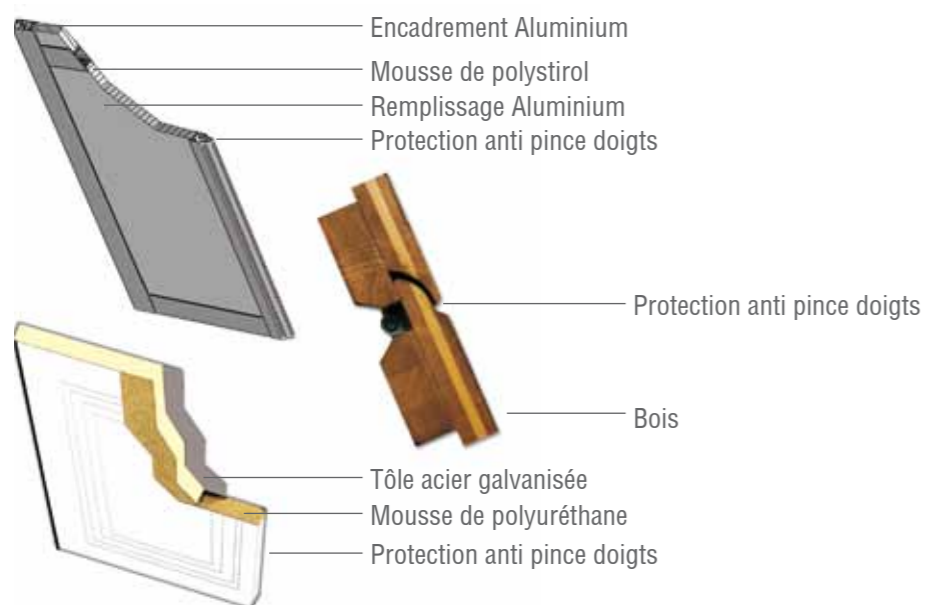




Exécutions portes latérales.

Des panneaux isolés avec de la mousse de 40mm pour une haute isolation thermique.

- 1 Rail aluminium avec un chariot et doubles galets roulement à bille réglable en hauteur pour une meilleure finition au sol
- 2 Charnières en inox pour une résistance et protection optimale
- 2 Pour Avalon bois, charnières aluminium et auto-lubrifiées
- 3 Brosse au bas réglable en hauteur pour une bonne étanchéité
- 4 Des sabots de guidage bas pour une bonne conduite de la porte
- 4 Profil liaison au sol sans entretien par rapport à un rail en U



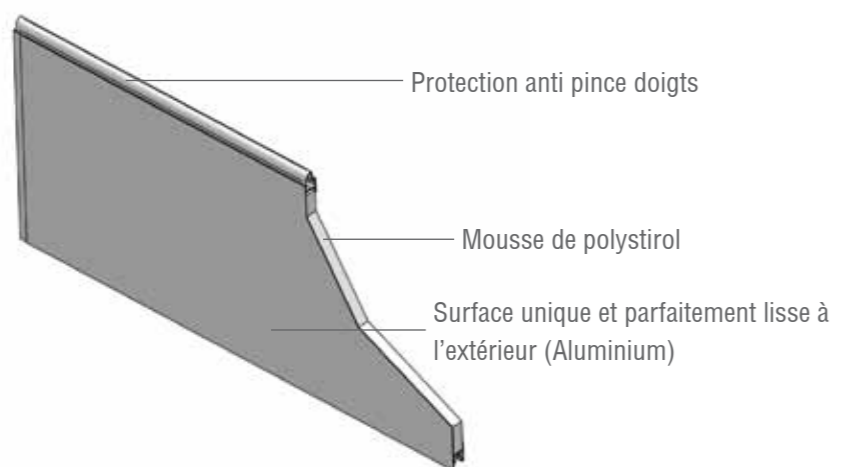


AluComplete®

Exécutions Alu Complete.

Isolation optimale avec une épaisseur de tablier de porte de 43 mm
Jusqu'à une hauteur de 2250 mm, exécution avec seulement 3 panneaux en alu (en option avec 4 panneaux en alu), et au delà d'une hauteur de 2250 mm avec 4 panneaux en alu

- 1 Rails et précadres 100% en aluminium pour une protection optimale contre la corrosion
- 2 Ferrage en acier inoxydable pour une protection optimale contre la corrosion
- 3 Galets roulement à bille robuste pour un fonctionnement doux et silencieux et sur demande avec un capot protecteur des galais
- 4 Ressort de compensation avec une durée de vie importante sur demande renforcé jusqu' à 100 000 cycles d'ouvertures-fermetures



Vue intérieur du tablier de la porte Alu Complete
(jusqu'à une largeur de 3000 mm en option avec de plaques d'aluminium d'un aspect stucco)

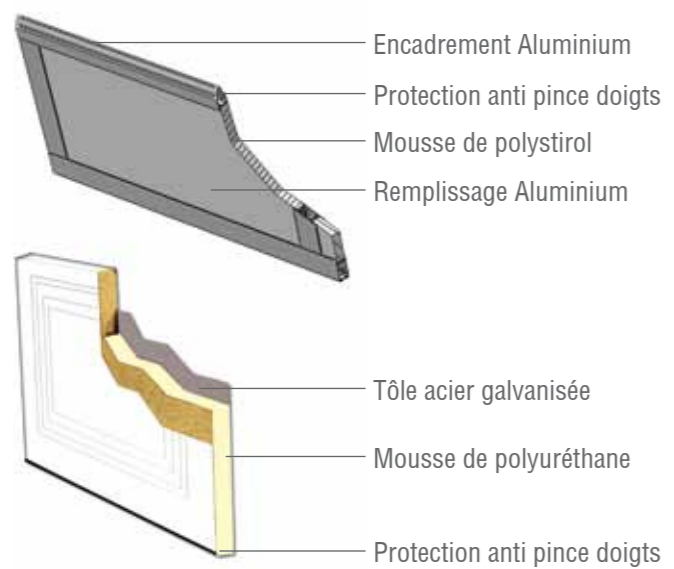




Exécutions portes plafonds.

Des panneaux isolés avec de la mousse de 40mm pour une haute isolation thermique

- 1 Rails et precadre en alu pour une protection optimale contre la corrosion
- 2 Des ferrages en acier inoxydable pour une résistance optimale et contre la corrosion
- 3 Des roulements à billes robuste et un roulement silencieux, sur demande avec protection incorporée.
- 4 Des ressorts pour une durée de vie importante, sur demande renforcé pour 100.000 cycles d'ouvertures.



Vue intérieure de la porte Pegasus

